



УПРАВЛЕНИЕ ФЕДЕРАЛЬНОЙ СЛУЖБЫ
ГОСУДАРСТВЕННОЙ СТАТИСТИКИ
ПО РЕСПУБЛИКЕ КРЫМ И Г. СЕВАСТОПОЛЮ

Финансовое состояние организаций Республики Крым



январь – май 2022 года



УПРАВЛЕНИЕ ФЕДЕРАЛЬНОЙ СЛУЖБЫ
ГОСУДАРСТВЕННОЙ СТАТИСТИКИ
ПО РЕСПУБЛИКЕ КРЫМ
И Г. СЕВАСТОПОЛЮ

Финансовое состояние организаций

Республики Крым

январь – май 2022 года

- 01 САЛЬДИРОВАННЫЙ ФИНАНСОВЫЙ РЕЗУЛЬТАТ ОРГАНИЗАЦИЙ
- 02 ПРИБЫЛЬ ОРГАНИЗАЦИЙ
- 03 УБЫТОК ОРГАНИЗАЦИЙ
- 04 ФИНАНСОВЫЕ РЕЗУЛЬТАТЫ ДЕЯТЕЛЬНОСТИ ОРГАНИЗАЦИЙ
- 05 ДОЛЯ ОРГАНИЗАЦИЙ, ПОЛУЧИВШИХ ПРИБЫЛЬ (УБЫТОК)
- 06 КРЕДИТОРСКАЯ И ДЕБИТОРСКАЯ ЗАДОЛЖЕННОСТЬ ОРГАНИЗАЦИЙ

* Ежемесячные данные оперативной статистики





САЛЬДИРОВАННЫЙ ФИНАНСОВЫЙ РЕЗУЛЬТАТ ОРГАНИЗАЦИЙ*

ЯНВАРЬ-МАЙ 2022 г., МЛН РУБЛЕЙ

 **2 168,0**

Добыча полезных ископаемых

 **2 642,6**

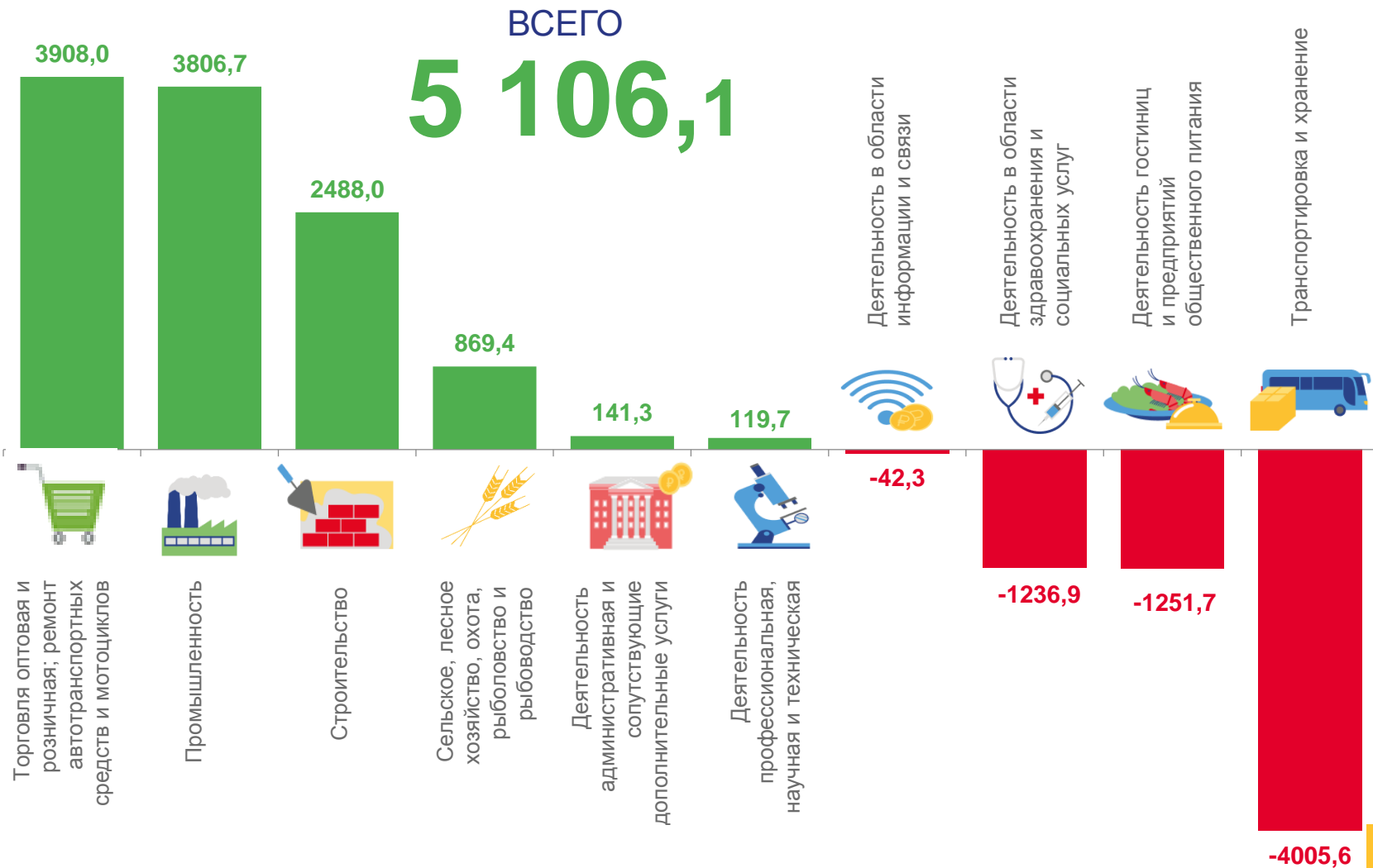
Обрабатывающие производства

 **-452,5**

Обеспечение электрической энергией, газом и паром; кондиционирование воздуха

 **-551,4**

Водоснабжение; водоотведение, организация сбора и утилизации отходов, деятельность по ликвидации загрязнений



*Без субъектов малого предпринимательства.



САЛЬДИРОВАННЫЙ ФИНАНСОВЫЙ РЕЗУЛЬТАТ ОРГАНИЗАЦИЙ*

ЯНВАРЬ-МАЙ 2022 г., МЛН РУБЛЕЙ

РЕСПУБЛИКА КРЫМ

16 181,3

млн руб
(126,6%)
в % к январю-маю 2021 г.

11 075,2

млн руб
(165,1%)
в % к январю-маю 2021 г.

5 106,1

млн руб
(84,1%)
в % к январю-маю 2021 г.



Промышленность



Торговля оптовая и розничная; ремонт автотранспортных средств и мотоциклов



Строительство



Транспортировка и хранение

6 197,1 млн руб
(216,8%)
в % к январю-маю 2021 г.

2 390,4 млн руб
(135,3%)
в % к январю-маю 2021 г.

4 070,3 млн руб
(144,8%)
в % к январю-маю 2021 г.

162,3 млн руб
(87,4%)
в % к январю-маю 2021 г.

2 708,5 млн руб
(197,3%)
в % к январю-маю 2021 г.

220,5 млн руб
(122,3%)
в % к январю-маю 2021 г.

386,1 млн руб
(48,6%)
в % к январю-маю 2021 г.

4 391,7 млн руб
(191,5%)
в % к январю-маю 2021 г.

3 806,7 млн руб
(348,6%)
в % к январю-маю 2021 г.

3 908,0 млн руб
(148,9%)
в % к январю-маю 2021 г.

2 488,0 млн руб
(208,6%)
в % к январю-маю 2021 г.

-4 005,6 млн руб
—
в % к январю-маю 2021 г.

ПРИБЫЛЬ - УБЫТОК = САЛЬДИРОВАННЫЙ ФИНАНСОВЫЙ РЕЗУЛЬТАТ

*Без субъектов малого предпринимательства.

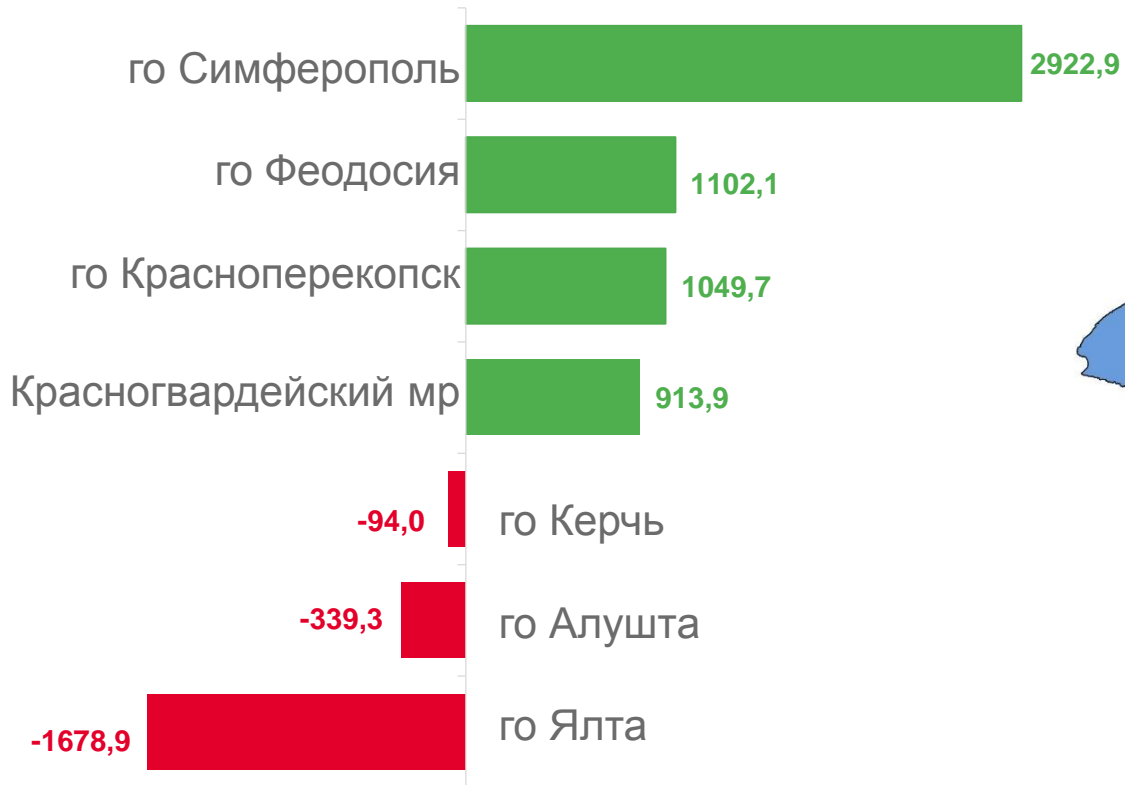




САЛЬДИРОВАННЫЙ ФИНАНСОВЫЙ РЕЗУЛЬТАТ ОРГАНИЗАЦИЙ *

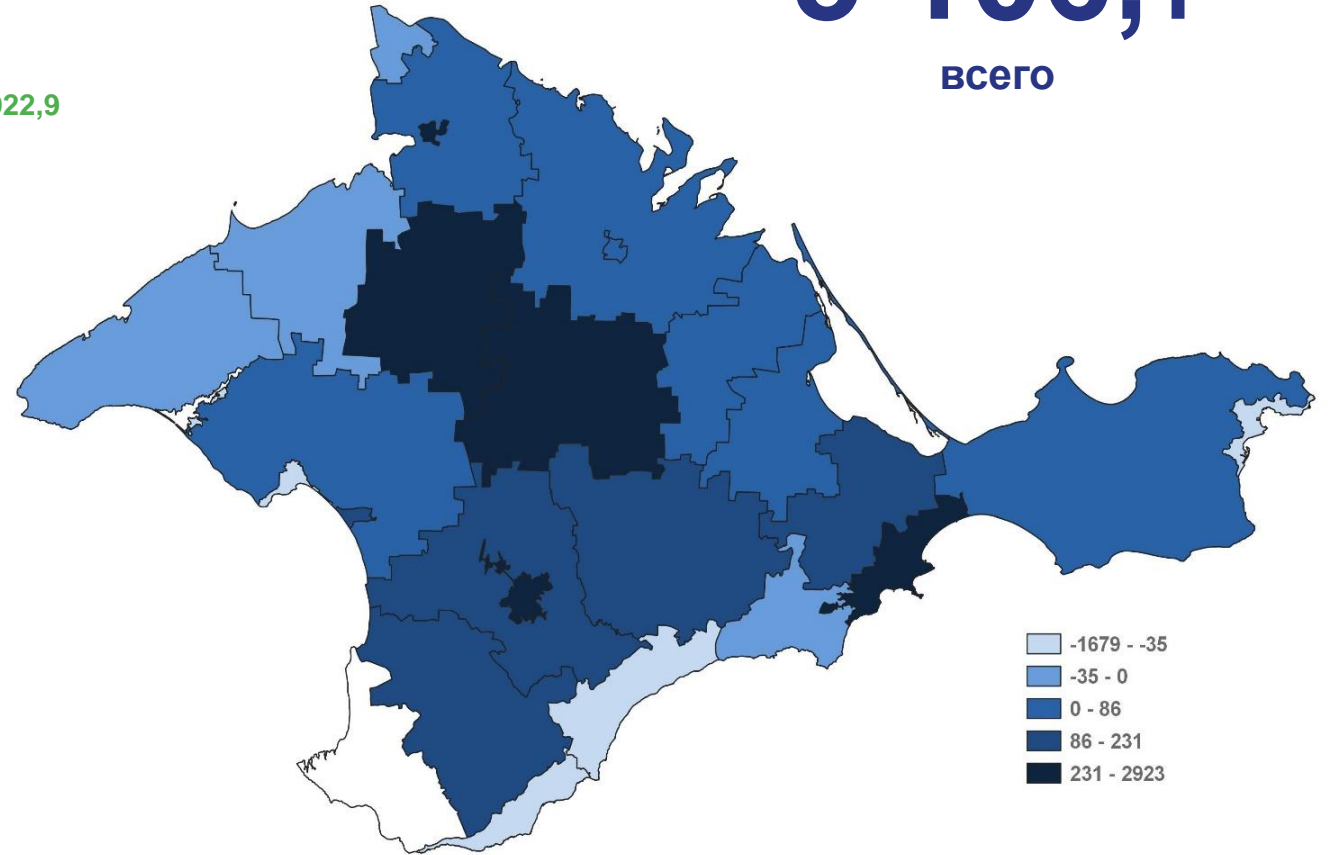
ЯНВАРЬ-МАЙ 2022 г., МЛН РУБЛЕЙ

Муниципальные образования с наибольшими и наименьшими значениями



5 106,1

всего



*Без субъектов малого предпринимательства.

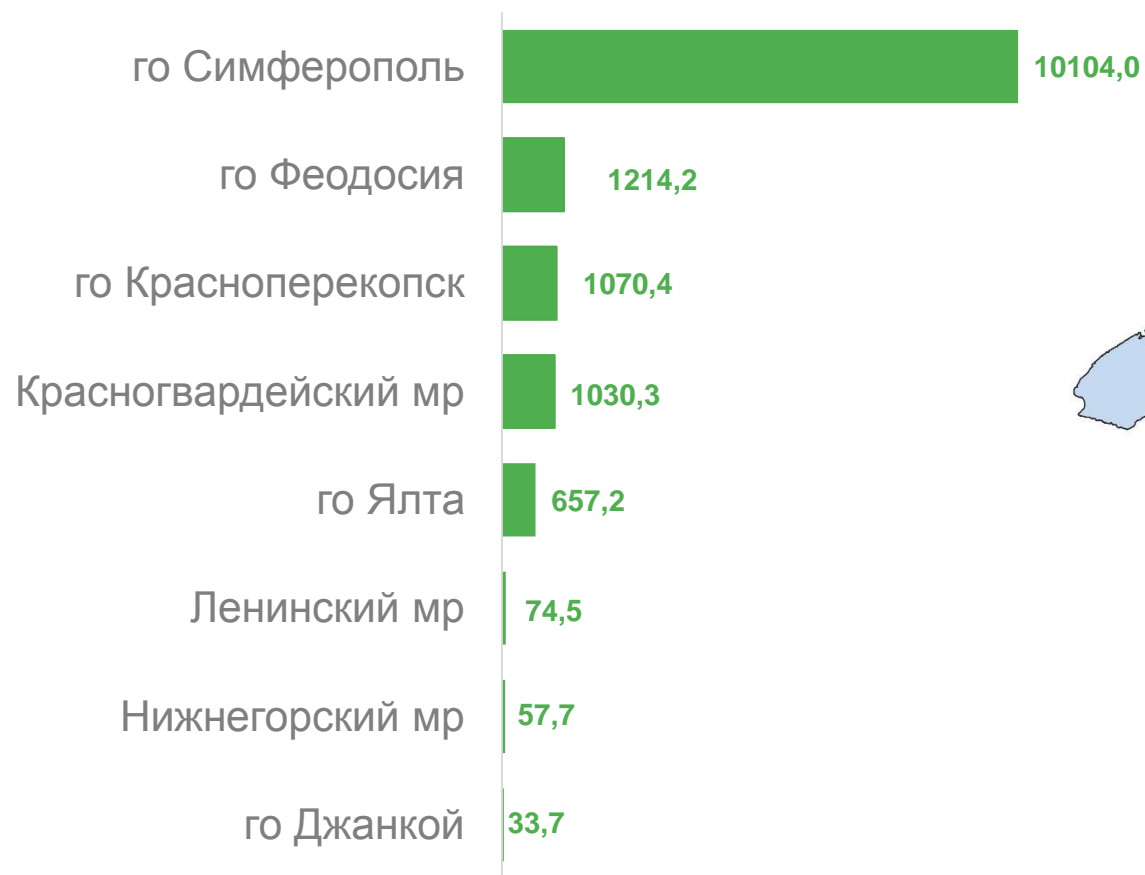




ПРИБЫЛЬ ОРГАНИЗАЦИЙ*


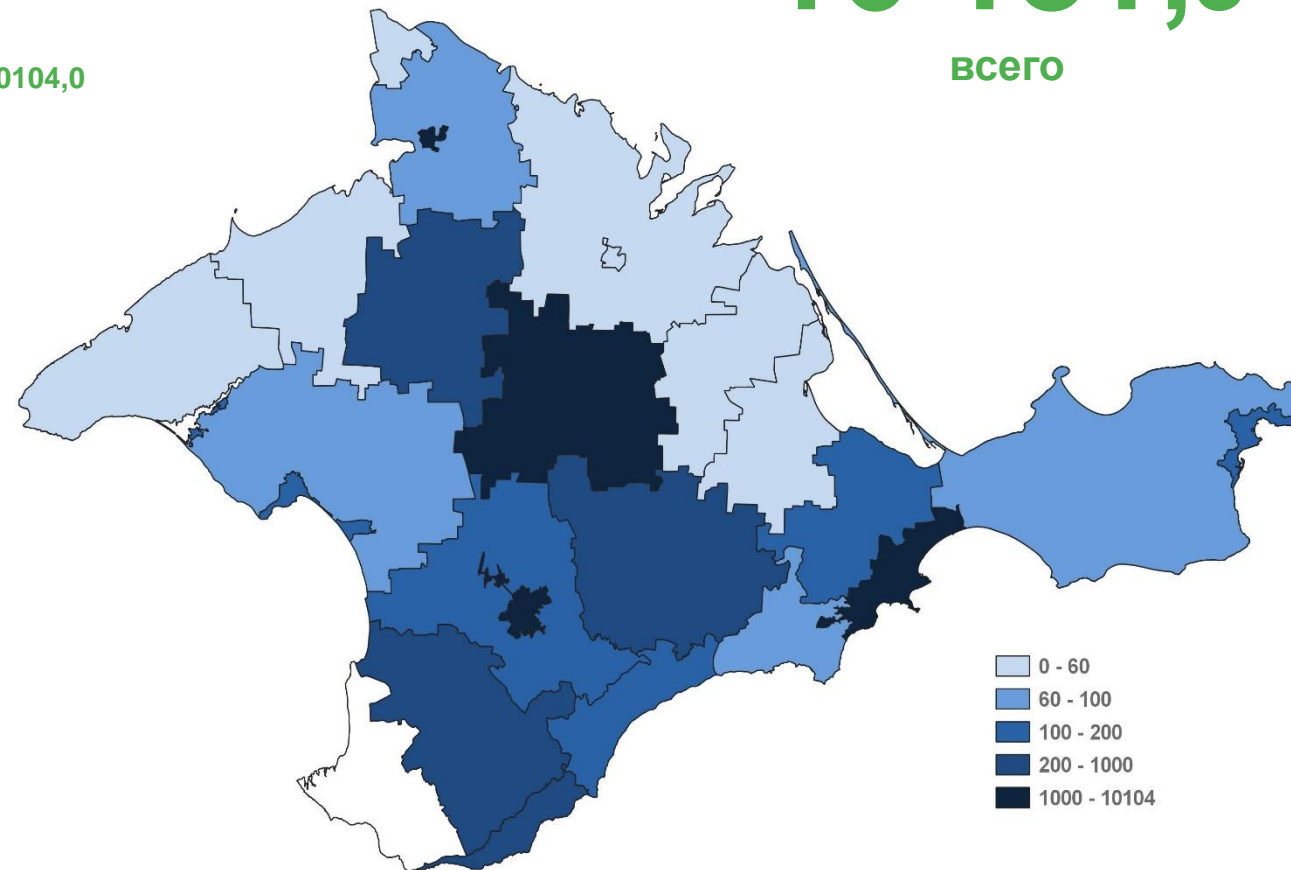
ЯНВАРЬ-МАЙ 2022 г., МЛН РУБЛЕЙ

Муниципальные образования с наибольшими и наименьшими значениями



16 181,3

ВСЕГО



*Без субъектов малого предпринимательства.





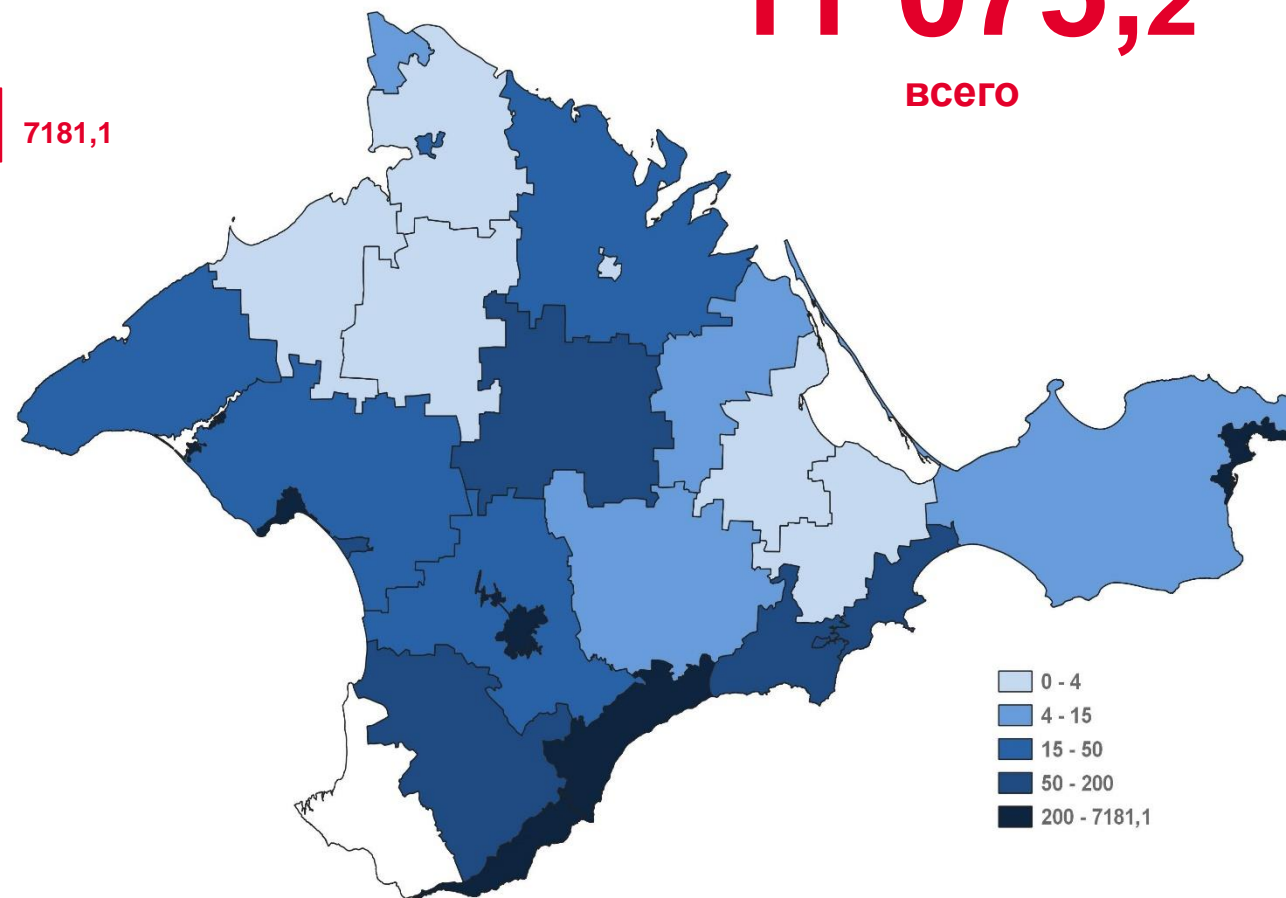
УБЫТОК ОРГАНИЗАЦИЙ *

ЯНВАРЬ-МАЙ 2022 г., МЛН РУБЛЕЙ

11 075,2

ВСЕГО

Муниципальные образования с наибольшими и наименьшими значениями



0 - 4
4 - 15
15 - 50
50 - 200
200 - 7181,1

*Без субъектов малого предпринимательства.





ФИНАНСОВЫЕ РЕЗУЛЬТАТЫ ДЕЯТЕЛЬНОСТИ ОРГАНИЗАЦИЙ*

ЯНВАРЬ-МАЙ 2022 г., В % К СООТВЕТСТВУЮЩЕМУ ПЕРИОДУ ПРЕДЫДУЩЕГО ГОДА*

ВСЕГО

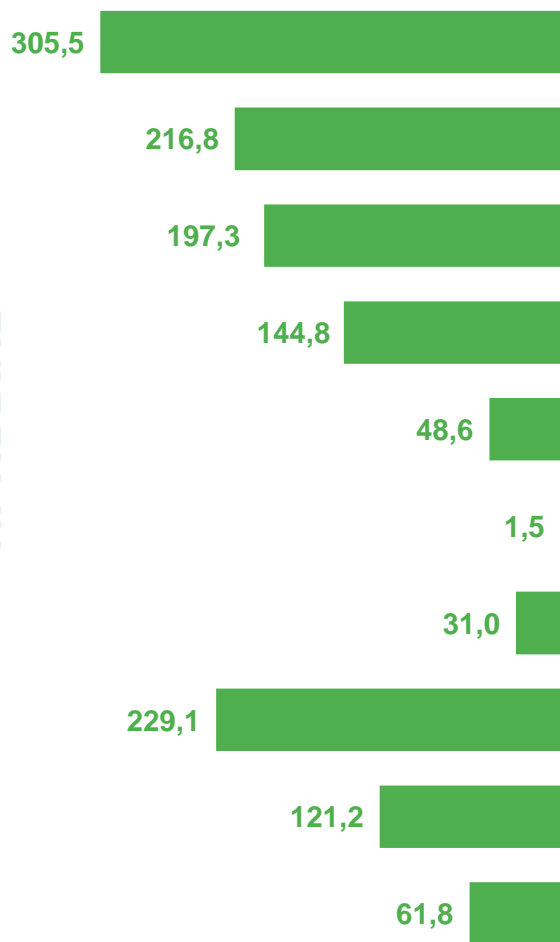
126,6%

к январю-маю
2021 г.

165,1%

к январю-маю
2021 г.

ПРИБЫЛЬ



Сельское, лесное хозяйство, охота,
рыболовство и рыбоводство

Промышленность

Строительство

Торговля оптовая и розничная;
ремонт автотранспортных средств
и мотоциклов

Транспортировка и хранение

Деятельность гостиниц и
предприятий общественного питания

Деятельность по операциям
с недвижимым имуществом

Деятельность профессиональная,
научная и техническая

Образование

Деятельность в области
здравоохранения и социальных
услуг

107,7

135,3

122,3

87,4

191,5

285,1

425,3

57,0

109,3

113,8

УБЫТОК

* По сопоставимому кругу организаций в соответствии с методологией бухгалтерского учета.





ДОЛЯ ПРИБЫЛЬНЫХ И УБЫТОЧНЫХ ОРГАНИЗАЦИЙ*

ЯНВАРЬ-МАЙ 2022 г., %

ВСЕГО
РЕСПУБЛИКА КРЫМ

57,6%

ДОЛЯ ПРИБЫЛЬНЫХ

-0,5 п.п.

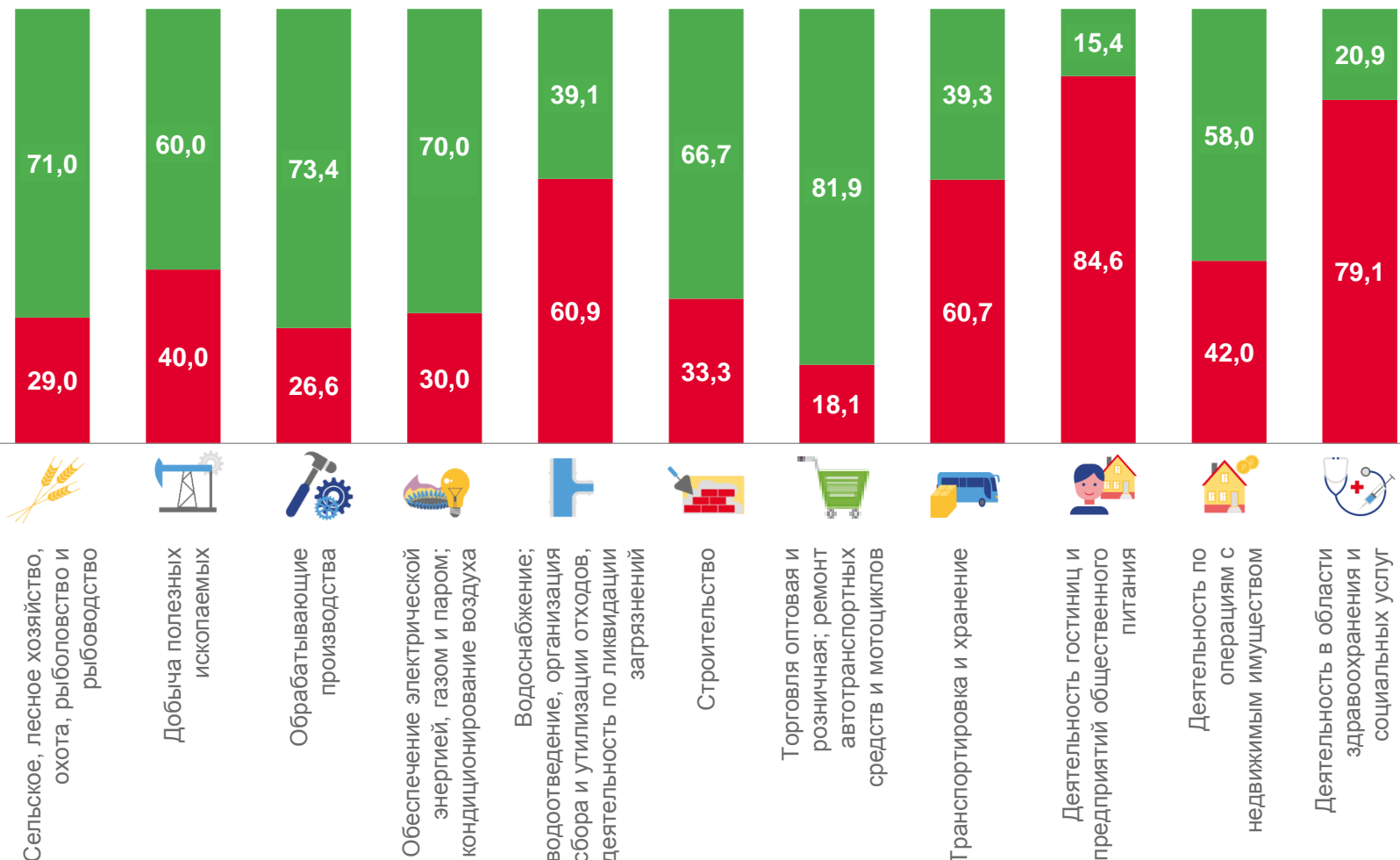
к январю-маю
2021 г.

42,4%

ДОЛЯ УБЫТОЧНЫХ

+0,5 п.п.

к январю-маю
2021 г.



■ Доля прибыльных

■ Доля убыточных

*Без субъектов малого предпринимательства.





КРЕДИТОРСКАЯ ЗАДОЛЖЕННОСТЬ*

НА КОНЕЦ МАЯ 2022 г., МЛРД РУБЛЕЙ

ВСЕГО
НА КОНЕЦ МАЯ 2022 Г.

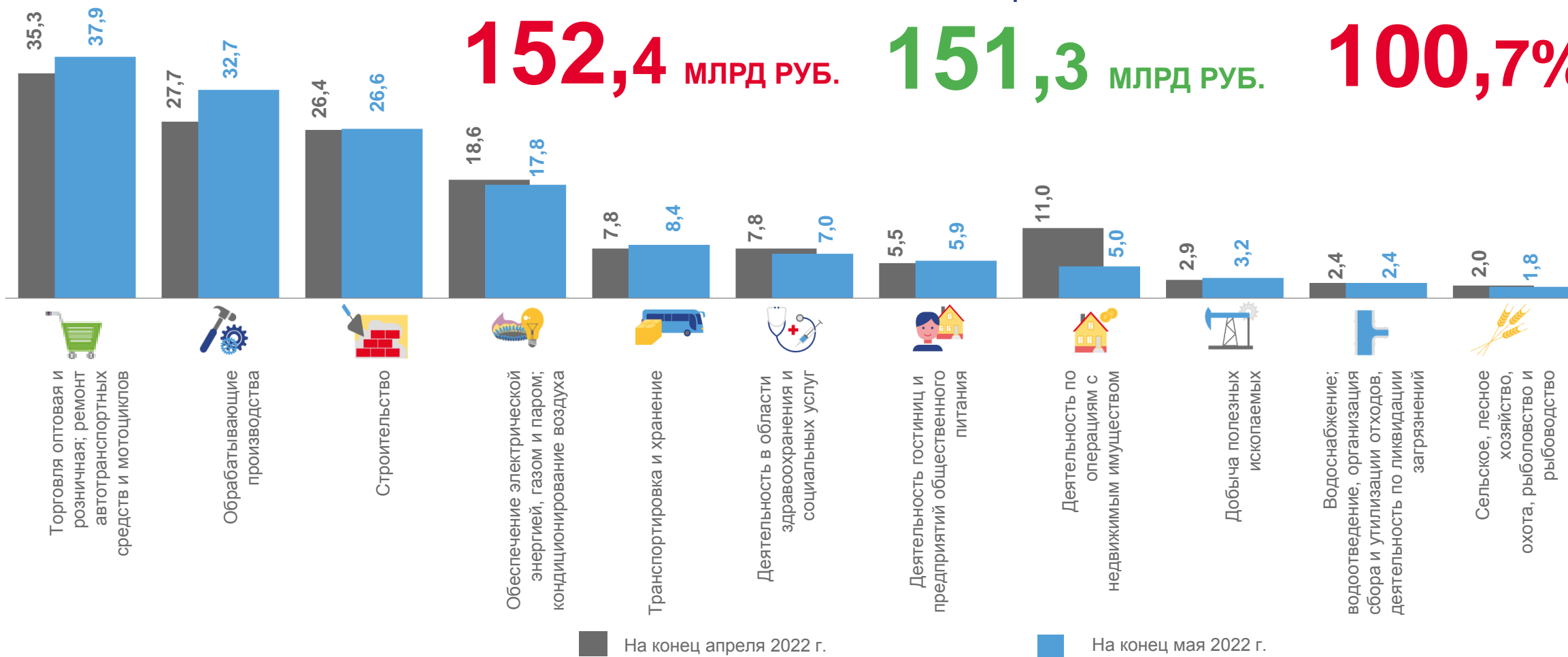
152,4 МЛРД РУБ.

ВСЕГО
НА КОНЕЦ АПРЕЛЯ 2022 Г.

151,3 МЛРД РУБ.

ТЕМП РОСТА К КОНЦУ
ПРЕДЫДУЩЕГО МЕСЯЦА

100,7%



*Без субъектов малого предпринимательства.





ДЕБИТОРСКАЯ ЗАДОЛЖЕННОСТЬ*

НА КОНЕЦ МАЯ 2022 г., МЛРД РУБЛЕЙ

ВСЕГО
НА КОНЕЦ МАЯ 2022 Г.

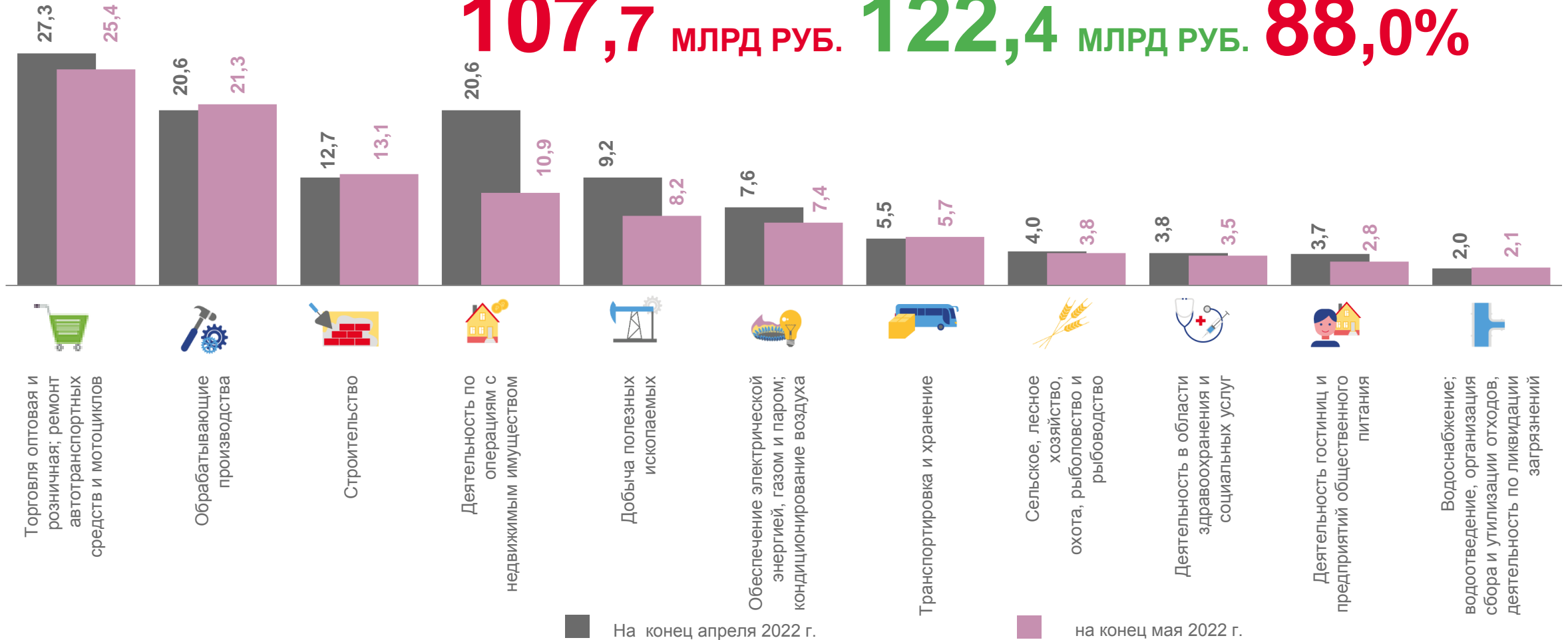
107,7 МЛРД РУБ.

ВСЕГО
НА КОНЕЦ АПРЕЛЯ 2022 Г.

122,4 МЛРД РУБ.

ТЕМП РОСТА К КОНЦУ
ПРЕДЫДУЩЕГО МЕСЯЦА

88,0%



*Без субъектов малого предпринимательства.



ПРОСРОЧЕННАЯ КРЕДИТОРСКАЯ И ДЕБИТОРСКАЯ ЗАДОЛЖЕННОСТЬ*

НА КОНЕЦ МАЯ 2022 г., В % К ОБЩЕЙ КРЕДИТОРСКОЙ/ДЕБИТОРСКОЙ ЗАДОЛЖЕННОСТИ



КРЕДИТОРСКАЯ ЗАДОЛЖЕННОСТЬ

5,5% ВСЕГО



ДЕБИТОРСКАЯ ЗАДОЛЖЕННОСТЬ

12,6% ВСЕГО



*Без субъектов малого предпринимательства.

